

Home / Noticias / Lector de pantalla open source (gratuito y accesible) - NVDA



Lector de pantalla open source (gratuito y accesible) - NVDA
Hace unos días os presentamos... Hoy os mostramos un lector de pantalla muy interesante...

Características de NVDA

- Destaca por lo simple que es...
Funciona de manera bastante precisa...
Es un proyecto open source...

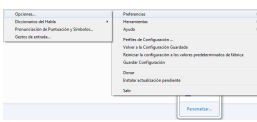
Primeros pasos en NVDA

Para descargarlo, tenemos que ir a la página de NV Access...
Para descargar el lector de pantalla tenemos que suscribirnos...

Una vez instalado, nos aparecerá el mensaje de bienvenida...
Para las configuraciones, nos situaremos en el área de notificaciones...



Para las configuraciones, nos situaremos en el área de notificaciones...
Allí, las opciones principales estarán en Preferencias...



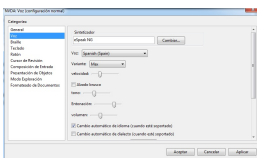
Opciones Principales

General

Aquí podemos elegir el idioma general de la aplicación...
Podemos elegir de entre las voces instaladas...

Voz

Podemos elegir de entre las voces instaladas...
Podemos cambiar el volumen, la velocidad, el tono...



Teclado y Raton

Posibilidad de configurar el teclado y raton para que el lector de pantalla sea mucho mas accesible...

Extras

Opciones cambian para Braille, configurar la entrada de texto o diversas ayudas...
Las opciones de configuración son muy amplias...

Tags: lector, preferencias, blind

¡Síguenos en Facebook! ¡Síguenos en Twitter!


DEJA UNA RESPUESTA

Form for leaving a comment with fields for name, email, and a comment box.


RECOMENDAMOS



Ya disponible la nueva app de Club Once



Descubre objetos, textos y códigos de barras con TensorSight



App con múltiples herramientas con OCR para personas ciegas - Kibo



Programa que permite reproducir pdf en audio para Windows - Balabolka



Guía de Lupa y Narrador para Windows 10 - Opciones de accesibilidad 2020



NaturalReader, un convertidor de texto a voz online, con extensión para Google Chrome y app incluida.